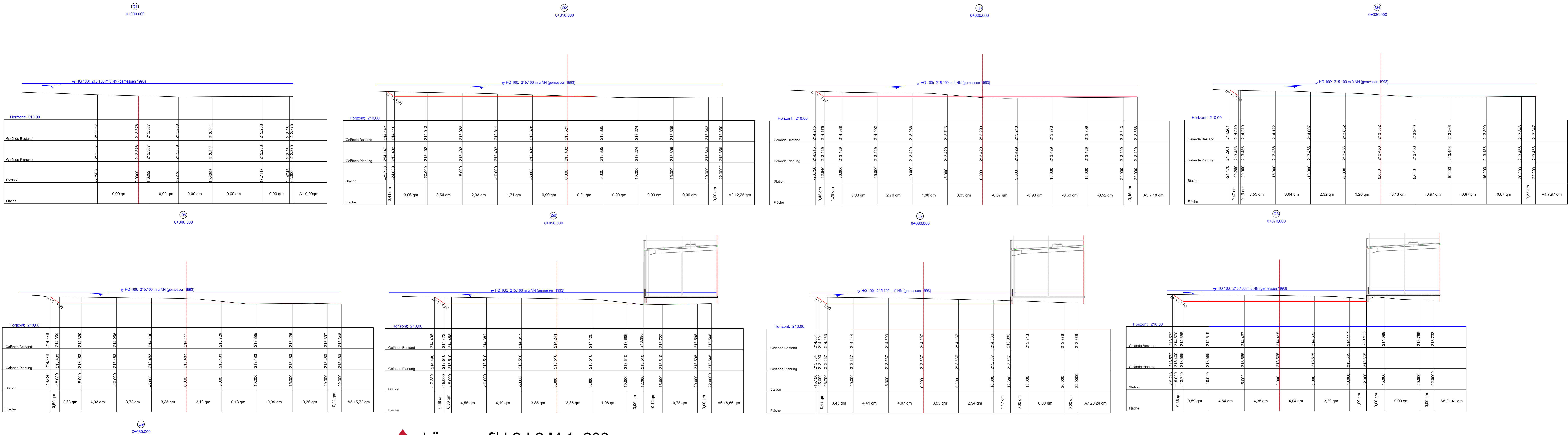


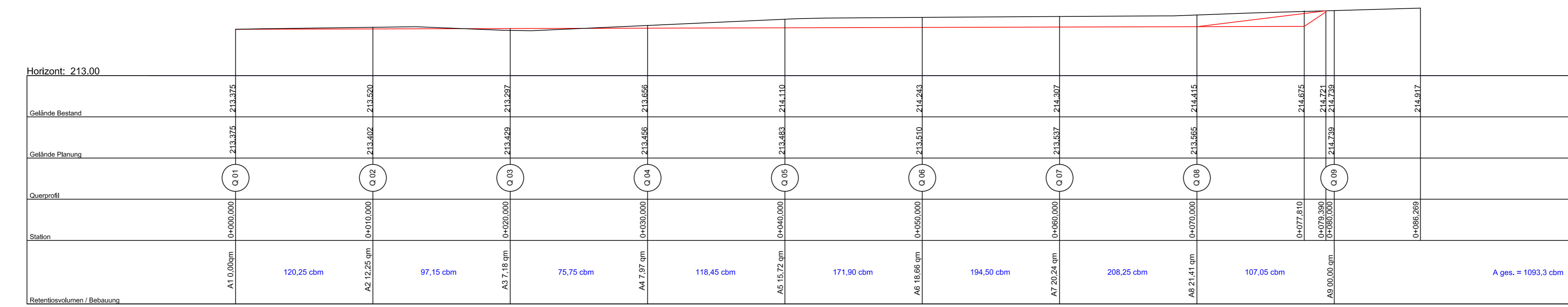
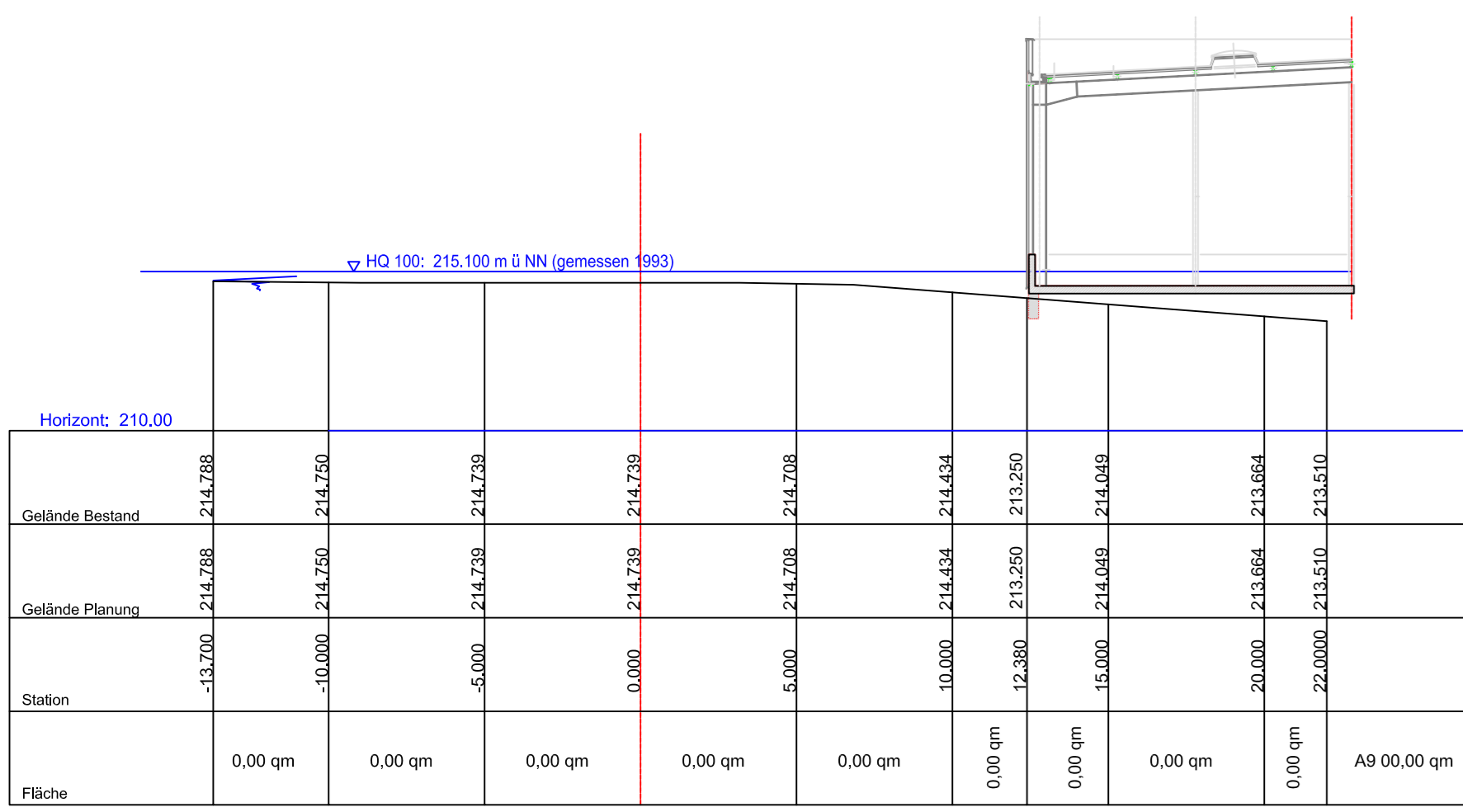
# Bliesmühle in Blieskastel Breittfurt: Erweiterung der Lagerhalle - Retentionsberechnung zum Bauantrag

Genehmigungsplanung Längs-, und Querprofile; Massenausgleich

## ▲ Querprofile M 1: 200



## ▲ Längsprofil L2-L2 M 1: 200



- Hauseingänge, Garageneinfahrten, Randstreifen etc. sind vor Ort fachgerecht anzupassen.
- Alle Höhen beziehen sich auf NN.
- Alle Arbeiten sind Normgerecht nach den anerkannten Regeln der Technik durchzuführen.
- Die Übereinstimmung der Pläne aller am Bau Beteiligten ist vom Unternehmer eigenverantwortlich vor Ausführung zu prüfen.
- Differenzen - auch zwischen Planung und Örtlichkeit - sind mit der Bauleitung und dem Auftraggeber nachweislich abzustimmen.

D			
C			
B			
A			
INDEX	DATUM	GEZEICHNET	ÄNDERUNGEN-BEMERKUNGEN

INGENIEURBÜRO FÜR TRISTRAUTECHNISCHE LÖSUNGEN  
THEODOR-JANSEN STR. 7  
D-66386 St. Ingbert  
Tel.: 0681-38918-17  
Fax.: 0681-38918-70  
www.ibb.de  
E-Mail: ingenbuero@ibb.de  
ibb@ingenbuero.com

**Bliesmühle in Blieskastel - Breittfurt**

Genehmigungsplanung

- Längs-, und Querprofile -

Erweiterung der Lagerhalle  
- Massenausgleichsberechnung zum Bauantrag -

09.09.2010	0300
DATUM	BLATTNUMMER
1: 250	609 x 1189 cm
MISSTAB	DRUCKART: ORIGINAL
*Original/Bauzeit/Genehmigungs-Längs- und Querprofile	